



# Raport z kontroli warszawskich placów zabaw w 2010 r.

Opracowanie:  
Alicja Sopińska  
Centrum Komunikacji Społecznej  
Urzędu m.st. Warszawy  
Sierpień 2010 r.



# Spis treści

- I. Informacja o kontroli
- II. Podsumowanie
- III. Wyniki kontroli
  - Liczba placów zabaw skontrolowanych w latach 2008 – 2010
  - Nieprawidłowości stwierdzone podczas kontroli placów zabaw
  - Czynności przeprowadzone przez Straż Miejską
  - Wykonanie zaleceń pokontrolnych

## Informacja o kontroli

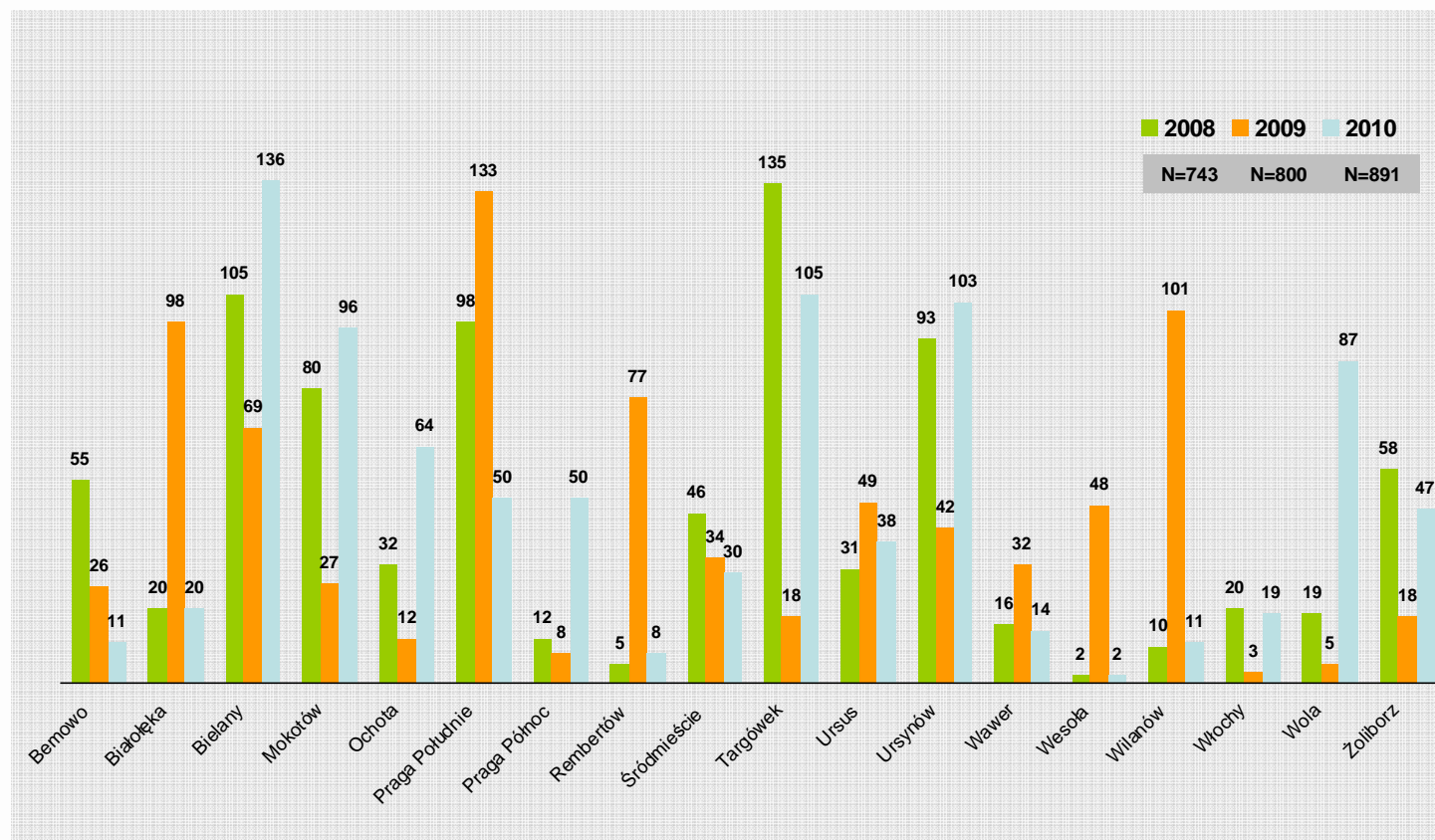
Kontrola warszawskich placów zabaw została przeprowadzona w okresie **od marca do lipca 2010 r.** Jej celem było poddanie oględzinom wszystkich placów i miejsc zabaw na terenie Warszawy. Raport został stworzony na podstawie „Kart kontroli placów zabaw 2010” przygotowanych przez Centrum Komunikacji Społecznej Urzędu m.st. Warszawy. Karty wypełniane były przez Strażników Miejskich w trakcie oględzin placów zabaw. Łącznie skontrolowano 1023 miejsca zabaw, w tym **891 czynnych placów zabaw** (o 91 więcej niż w roku poprzednim). W pozostałych 132 skontrolowanych miejscach Strażnicy stwierdzili brak urządzeń zabawowych – place te zostały uznane za zlikwidowane.

Zarządcom placów zabaw, na których stwierdzono nieprawidłowości, został wyznaczony termin ich usunięcia. Na placach tych zostały przeprowadzone ponowne kontrole, a Straż Miejska posiadała także możliwość ukarania Zarządców mandatem, w przypadku niewykonania wcześniejszych zaleceń.

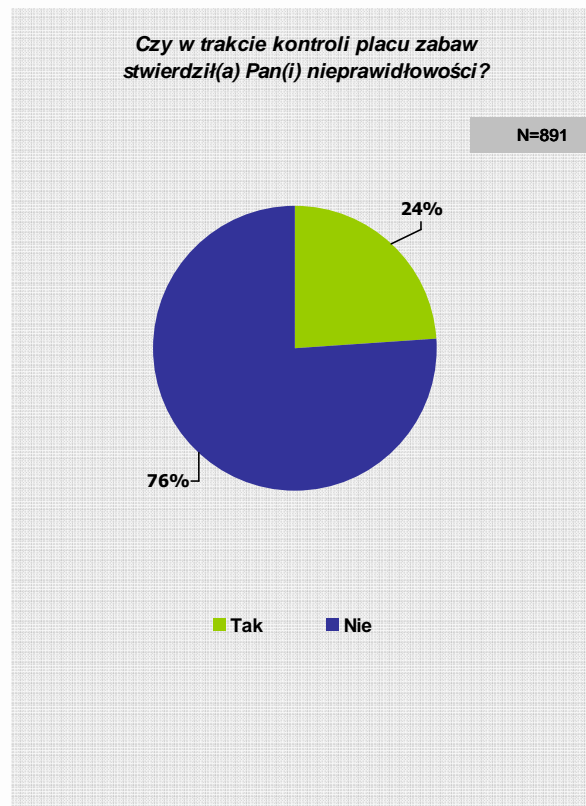
## Podsumowanie

- Kontrola wykazała, że w 2010 r. **nieprawidłowości wystąpiły na 217 warszawskich placach zabaw**. Stanowi to 24% ogółu placów skontrolowanych przez Straż Miejską.
- Najczęściej występujące nieprawidłowości to **uszkodzona zabawka (78%)** oraz **uszkodzona bądź zaniedbana piaskownica (40%)**.
- **Wszystkie zauważone nieprawidłowości zostały zgłoszone zarządcom placów** i w zdecydowanej większości wyznaczono termin na ich usunięcie (85%). W żadnym przypadku Strażnicy Miejscy nie zdecydowali się na ukaranie zarządcy placu zabaw mandatem.
- Okres pomiędzy kontrolą a rekontrolą najczęściej wynosił 4 – 6 tygodni (40%), a **zalecenia pokontrolne zostały wykonane w całości lub częściowo na wszystkich placach zabaw**.

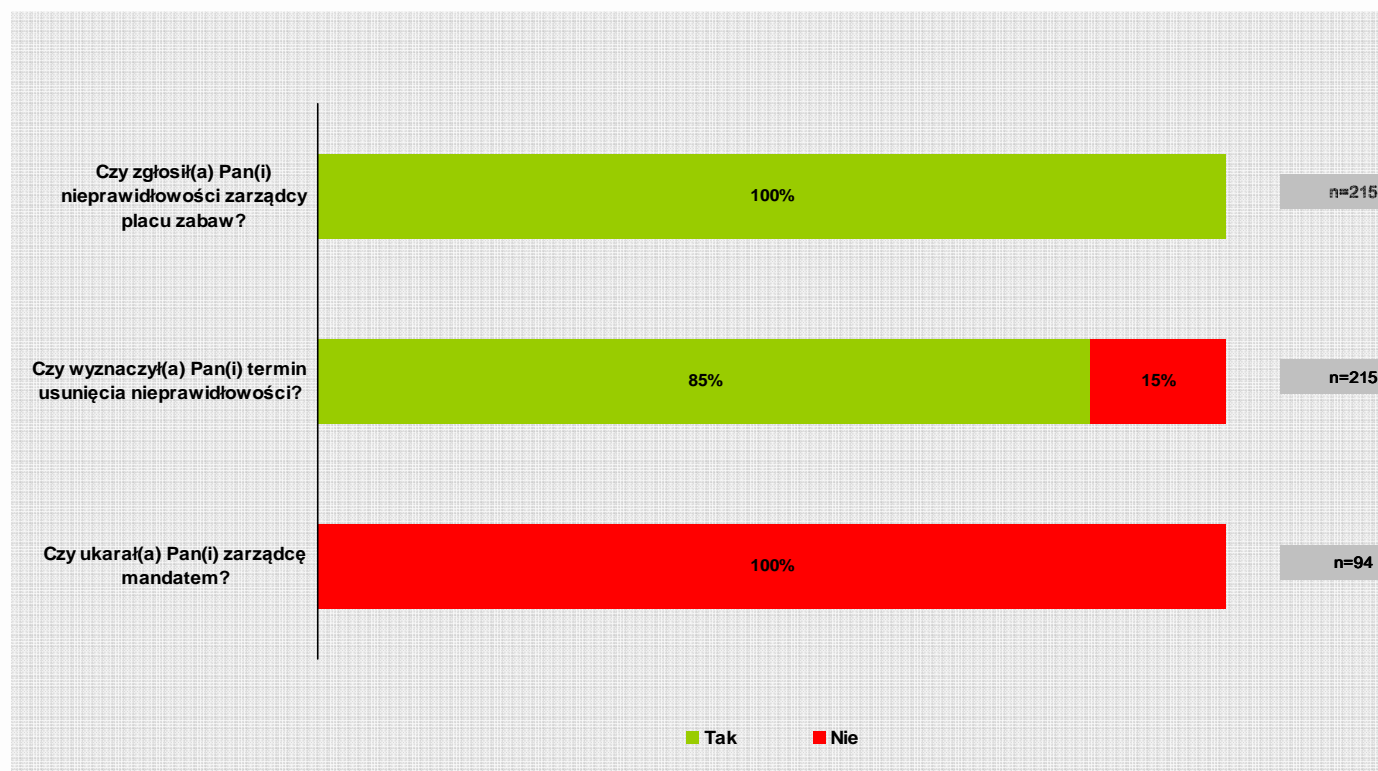
## Liczba placów zabaw skontrolowanych w latach 2008 - 2010



## Nieprawidłowości stwierdzone na placach zabaw

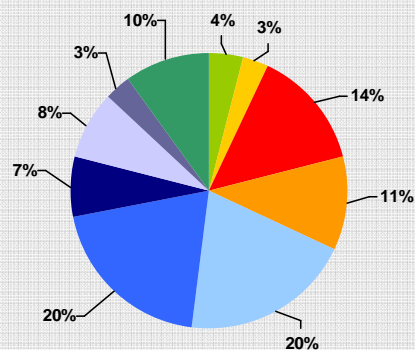


## Czynności przeprowadzone przez Straż Miejską w trakcie kontroli




## Wykonanie zaleceń pokontrolnych

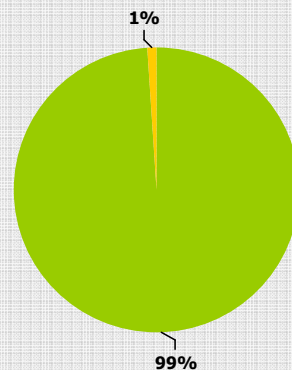
Okres pomiędzy kontrolą a rekontrolą placu



n=182



Czy zalecenia pokontrolne zostały wykonane?



n=180

